

ÍNDICE DE POTENCIAL DE MERCADO (IPM) 2015

IPM 2015

Seu objetivo é otimizar as vendas das empresas, orientando seus esforços para regiões com desempenho inferior à média nacional, tanto em seu total geral, como em cada linha/grupo de produtos.

Suas principais aplicações são:

- Estabelecer quotas de vendas;
- Distribuir o potencial de mercado físico de produtos para uso automotivo, até o nível municipal;
- Análises de desempenho de vendas;
- Identificar áreas com baixa penetração no mercado;
- Identificar áreas para nomeação de distribuidores regionais, representantes comerciais, vendedores e promotores de vendas sediados, escritórios regionais, postos autorizados e outros;
- Organizar roteiro de visitas;..

IPM 2015, REGIÕES

Linha Leve



Linha Pesada



Motos



IP..	Apresentação Geral	IPM, por linhas e regiões	IPM, por linhas e regiões	Linha Pesada: Total, Retângulos	Linha Pesada: Total, Retângulos	Linha..
------	--------------------	---------------------------	----------------------------------	---------------------------------	---------------------------------	---------

IPM 2015, REGIÕES

Linha Leve



Linha Pesada



Motos

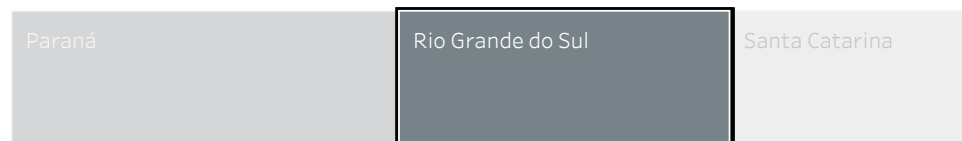


FROTA LINHA PESADA, 2015

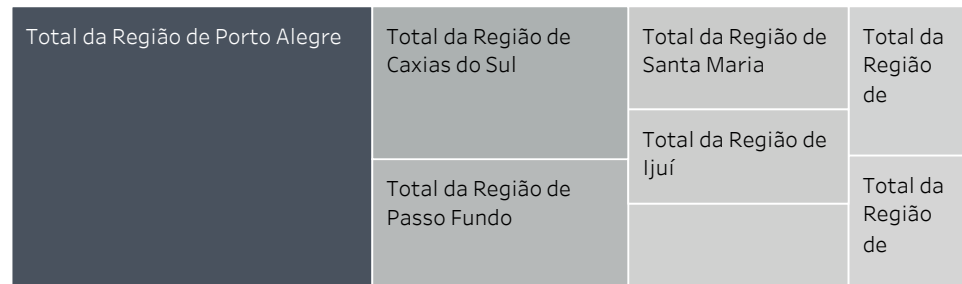
Por região



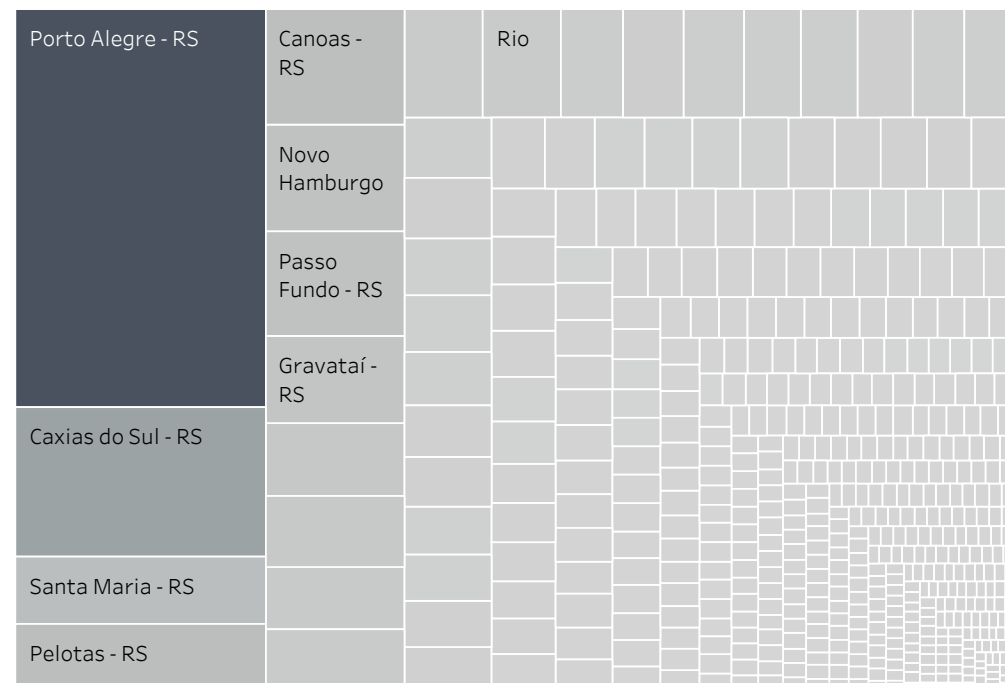
Por estado



Por sub-região



Por município



FROTA LINHA PESADA, 2015

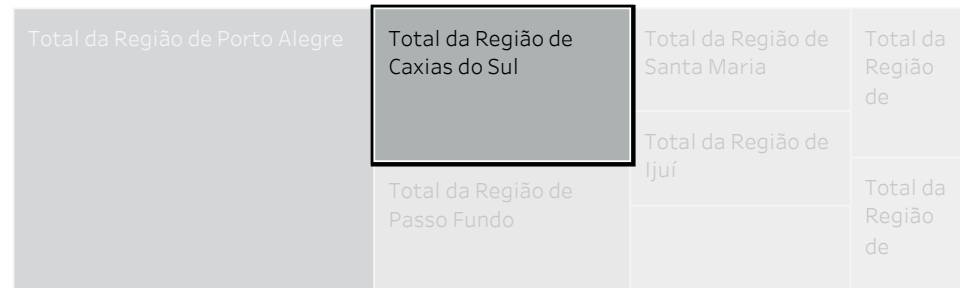
Por região




Por estado



Por sub-região



Por município



FROTA LINHA PESADA, 2015

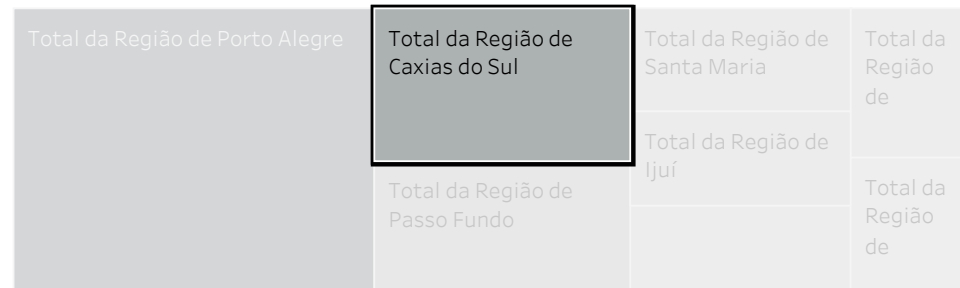
Por região



Por estado



Por sub-região



Por município



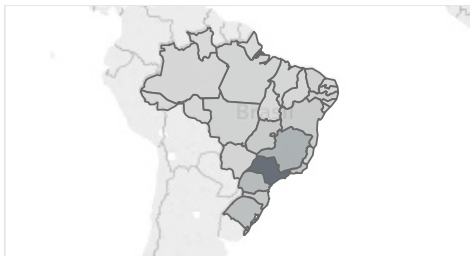
LINHA PESADA, 2015

IPM



0,00 26,30

Frota



5.811 733.602

Veículos Pesados

Estado	
Acre	6.652
Alagoas	17.019
Amapá	5.811
Amazonas	27.215
Bahia	100.864
Ceará	59.653
Distrito-Federal	49.388
Espírito Santo	51.451
Goiás	102.269
Maranhão	30.405
Mato Grosso	55.369
Mato Grosso do Sul	43.632
Minas Gerais	266.405
Paraná	203.719
Paraíba	24.447
Pará	40.094
Pernambuco	63.571
Piauí	21.560

Frota, por município



Frota, por sub-regiões

Região de Influência	
Total da Região de Maceió	11.772
Total da Região de Londrina	32.790
Total da Região de Lages	10.027
Total da Região de Juazeiro do N..	8.231
Total da Região de João Pessoa	12.969
Total da Região de Joinville	21.142
Total da Região de Ji-Paraná	9.876
Total da Região de Itabuna	11.322
Total da Região de Imperatriz	6.583
Total da Região de Ijuí	13.281
Total da Região de Goiânia	78.870
Total da Região de Fortaleza	44.708
Total da Região de Florianópolis	20.080
Total da Região de Feira de Santa..	28.259
Total da Região de Dourados	13.780
Total da Região de Curitiba	76.473
Total da Região de Cuiabá	32.192
Total da Região de Criciúma	17.751
Total da Região de Colatina	5.560

LINHA PESADA, 2015

IPM



0,00 26,30

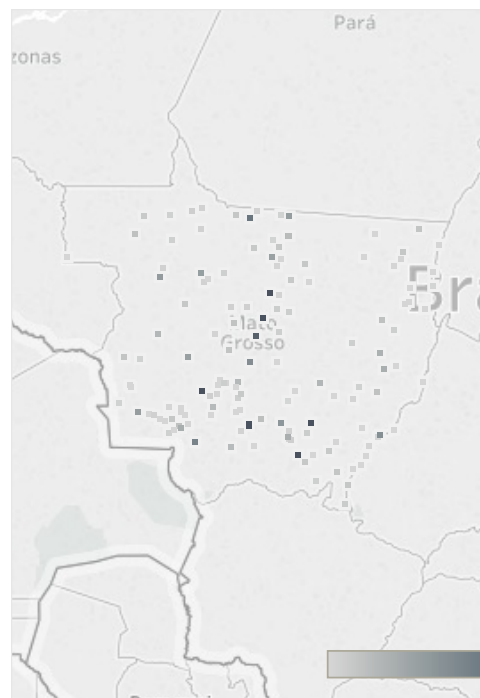
Frota



Veículos Pesados

Estado	
Mato Grosso	55.369

Frota, por município



Frota, por sub-regiões

Região de Influência	
Total da Região de Marília	15.337
Total da Região de Maringá	33.694
Total da Região de Mossoró	6.022
Total da Região de Natal	20.965
Total da Região de Palmas	10.520
Total da Região de Parintins	178
Total da Região de Parnaíba	2.638
Total da Região de Passo Fundo	21.532
Total da Região de Pelotas / Rio ..	10.097
Total da Região de Petrolina	5.907
Total da Região de Picos	2.991
Total da Região de Ponta Grossa	22.229
Total da Região de Porto Alegre	65.727
Total da Região de Porto Velho	11.880
Total da Região de Presidente Pr..	13.372
Total da Região de Recife	39.543
Total da Região de Ribeirão Preto	62.598
Total da Região de Rio Verde	23.399
Total da Região de Rondonópolis ..	12.295

LINHA PESADA, 2015

IPM



0,00 26,30

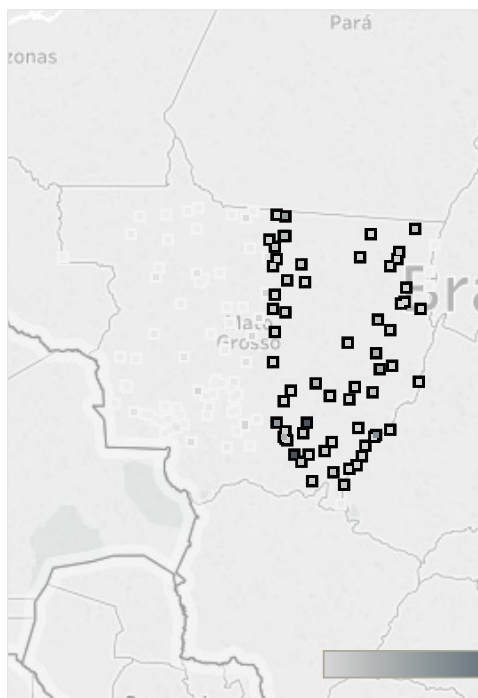
Frota



Veículos Pesados

Estado	
Mato Grosso	55.369

Frota, por município



Frota, por sub-regiões

Região de Influência	
Total da Região de Marília	15.337
Total da Região de Maringá	33.694
Total da Região de Mossoró	6.022
Total da Região de Natal	20.965
Total da Região de Palmas	10.520
Total da Região de Parintins	178
Total da Região de Parnaíba	2.638
Total da Região de Passo Fundo	21.532
Total da Região de Pelotas / Rio ..	10.097
Total da Região de Petrolina	5.907
Total da Região de Picos	2.991
Total da Região de Ponta Grossa	22.229
Total da Região de Porto Alegre	65.727
Total da Região de Porto Velho	11.880
Total da Região de Presidente Pr..	13.372
Total da Região de Recife	39.543
Total da Região de Ribeirão Preto	62.598
Total da Região de Rio Verde	23.399
Total da Região de Rondonópolis ..	12.295

Linha Pesad..

Linha Pesada: Total, Retângulos

Linha Pesada: Total, Mapas

Linha Pesada: Total, Mapas

Linha Pesada: Total, Mapas

Fraga Inteligencia Automotiva



FRAGA
INTELIGÊNCIA AUTOMOTIVA